



MINISTARSTVO PRAVOSUĐA
UPRAVA ZA KAZNENO PRAVO I PROBACIJU

IZVJEŠĆE
O RADU PROBACIJSKE SLUŽBE
ZA 2012. GODINU

Zagreb, siječanj 2014.

Sadržaj

UVOD	3
1. Središnji ured – Služba za koordinaciju i razvoj probacijskog sustava.....	4
2. Probacijski uredi.....	4
I. ANALIZA PREDMETA	6
I.3. Predmeti zaprimljeni u 2012. godini po grupama kaznenih djela.....	11
II. OSOBE UKLJUČENE U PROBACIJU.....	13
II.1. Struktura osoba uključenih u probaciju po spolu, dobi – predmeti zaprimljeni u 2012. godini ...	13
II.2. Struktura osoba uključenih u probaciju po stručnoj spremi.....	14
II.3. Struktura osoba uključenih u probaciju prema ranijoj kažnjavanosti	16
III. PRAVNE OSOBE I RAD ZA OPĆE DOBRO – broj novosklopljenih ugovora.....	17
Statistički dodatak	17
IV. FINANCIJSKI POKAZATELJI - Prikaz planiranih i utrošenih sredstava u 2012. godini.....	

UVOD

Izvješće o radu probacijske službe za 2012. godinu prvo je cjelovito izvješće o radu probacijske službe budući da je u 2012. godini probacijske poslove izvršavalo 11 ureda od predviđenih 12. Dana 17. rujna 2012. godine s radom je započeo i Probacijski ured Zadar dok je za početak 2013. godine planirano otvaranje Probacijskog ureda Dubrovnik. U prošlogodišnjem izvješću za 2011. godinu uglavnom smo elaborirali o radu povjerenika koji su izvršavali predmete rada za opće dobro i zaštitnog nadzora a u manjoj mjeri rad probacijskih ureda budući da su isti te godini uglavnom radili oko 6 mjeseci.

Ovo izvješće sadrži: pregled rada probacijskih ureda, osnovne statističke pokazatelje izvršavanja probacijskih poslova, prikaz trendova rasta odnosno pada pojedinih vrsta predmeta kao i neke karakteristike osoba uključenih u probaciju.

Glavni pokazatelji uspješnosti rada probacijske službe u 2012. godini su:

- zaprimljeno 1571 novi predmet
- izvršen 1261 predmet od čega 81,7% uspješno¹ što znači da je osuđenik u cijelosti odradio rad za opće dobro
- odrađeno ukupno 183.744,00 radnih sati društveno korisnog rada
- dogovorena i potpisana suradnja sa 111 novih pravnih osoba za izvršavanje rada za opće dobro
- izrađen i implementiran Probacijski informacijski sustav.

Uredbom o unutarnjem ustrojstvu Ministarstva pravosuđa („Narodne novine“, broj 28/2012.) Uprava za probaciju i podršku žrtvama i svjedocima postaje Sektor za probaciju unutar Uprave za kazneno pravo i probaciju. Sektor za probaciju obavlja upravne i stručne poslove vezane uz odlučivanje o kaznenom progonu, izboru i izvršavanje kaznenopravnih sankcija i mjera izrečenih punoljetnom počinitelju kaznenog djela. Izrađuje nacрте propisa i strateških dokumenata iz svoje nadležnosti. Proučava i prati najnovija dostignuća vezana uz poslove iz svoje nadležnosti. Provodi stručnu izobrazbu probacijskih službenika i drugih suradnika, te obavlja unutarnji nadzor pravilnog, pravodobnog i zakonitog rada probacijskih ureda. Obavlja i druge poslove u okviru svojega djelokruga.

Za obavljanje poslova iz djelokruga Sektora za probaciju ustrojene su sljedeće ustrojstvene jedinice:

- 1) Središnji ured – Služba za koordinaciju i razvoj probacijskog sustava
- 2) Probacijski uredi.

¹ Uspješno izvršen predmet znači da je osuđenik odradio rad za opće dobro, žrtva obaviještena o izlasku osuđenika, tijekom zaštitnog nadzora osuđenik je surađivao s probacijskim službenikom te nije došlo do opoziva uvjetne osude i dr.

1. Središnji ured – Služba za koordinaciju i razvoj probacijskog sustava

Središnji ured – Služba za koordinaciju i razvoj probacijskog sustava prati, unapređuje i nadzire zakonitost rada i postupanja probacijskih službenika, donosi odluke i poduzima mjere u vezi izvršavanja probacijskih poslova tijekom kaznenog postupka, izvršavanja kazne zatvora i uvjetnog otpusta, izvršavanja uvjetne osude sa zaštitnim nadzorom i rada za opće dobro na slobodi, obavlja poslove vezane uz unaprjeđenja materijalnih, kadrovskih i stručnih uvjeta za njihovo izvršavanje. Provodi upravni i inspekcijski nadzor nad radom probacijskih ureda.

Za obavljanje poslova Središnjeg ureda – Službe za koordinaciju i razvoj probacijskog sustava ustrojavaju se sljedeći odjeli:

- 1) Odjel za zaštitni nadzor i rad za opće dobro na slobodi
- 2) Odjel za probacijske poslove tijekom izvršavanja kazne zatvora i uvjetnog otpusta
- 3) Odjel za probacijske poslove tijekom kaznenog postupka
- 4) Odjel za elektronički nadzor.

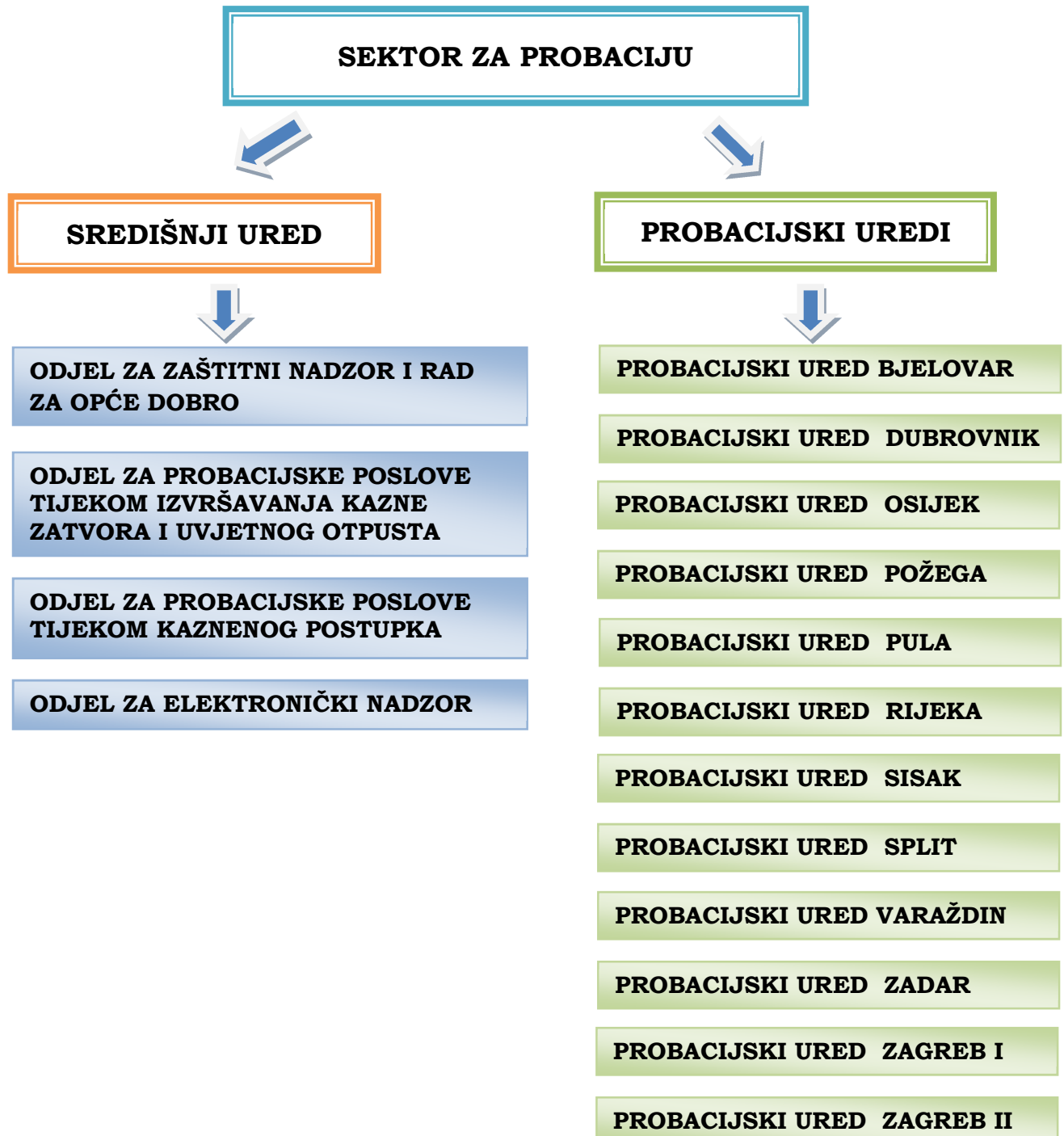
2. Probacijski uredi

Probacijski uredi obavljaju poslove vezane uz procjenu kriminogenih rizika i tretmanskih potreba počinitelja, izradu pojedinačnog programa postupanja, nadzor izvršavanja obveza prema rješenju državnog odvjetnika kada se odlučuje o kaznenom progonu prema načelu svrhovitosti, postupke izvršavanja uvjetne osude sa zaštitnim nadzorom i rada za opće dobro na slobodi, nadzor izvršavanja mjere opreza obveze redovitog javljanja određenoj osobi ili državnom tijelu, nadzor provođenja mjera utvrđenih rješenjem o određivanju istražnog zatvora u domu, izradu izvješća zatvoru, odnosno kaznionici, nadzor nad uvjetno otpuštenim osuđenikom, izradu izvješća o počinitelju za državno odvjetništvo, sud ili suca izvršenja, poslove organizacije podrške i pomoći žrtvi i oštećeniku, te podrške i pomoći obitelji žrtve i obitelji počinitelja kaznenog djela. Vode maticu i osobnike osoba uključenih u postupke probacije.

Za obavljanje poslova probacijskih ureda ustrojeni su:

- 1) Probacijski ured Bjelovar – za područje Bjelovarsko-bilogorske, Koprivničko-križevačke i Virovitičko-podravске županije,
- 2) Probacijski ured Dubrovnik – za područje Dubrovačko-neretvanske županije,
- 3) Probacijski ured Osijek – za područje Osječko-baranjske i Vukovarsko-srijemske županije,
- 4) Probacijski ured Požega – za područje Požeško-slavonske i Brodsko-posavske županije,
- 5) Probacijski ured Pula – za područje Istarske županije,
- 6) Probacijski ured Rijeka – za područje Primorsko-goranske i Ličko-senjske županije,
- 7) Probacijski ured Sisak – za područje Sisačko-moslavačke županije,
- 8) Probacijski ured Split – za područje Splitsko-dalmatinske županije,

- 9) Probacijski ured Varaždin – za područje Varaždinske i Međimurske županije,
 10) Probacijski ured Zadar – za područje Zadarske i Šibensko-kninske županije,
 11) Probacijski ured Zagreb I – za područje Grada Zagreba,
 12) Probacijski ured Zagreb II – za područje Zagrebačke, Karlovačke i Krapinsko-zagorske županije.



Sukladno novoj uredbi u nadležnost Probacijskog ured Zagreb II uz dosadašnje županije Zagrebačku i Karlovačku prešla je i Krapinsko-zagorska županija koja je do tada bila u nadležnosti Probacijskog ureda Varaždin.

I. ANALIZA PREDMETA

I.1. Analiza predmeta prema statusu

Tijekom 2012. godine (razdoblje od 01. siječnja do 31. prosinca 2012. godine) probacijska služba je na nadležno postupanje zaprimila ukupno 1571 predmet.

Tablica 1. Broj predmeta zaprimljenih tijekom 2012. godine

Vrsta predmeta	Ukupno
Uvjetna osuda sa zaštitnim nadzorom	235
Rad za opće dobro na slobodi	965
Uvjetni otpust	62
Obavješćavanje žrtve	292
Izvešća sudu	13
Izvršavanje obveze	4
Ukupno:	1571

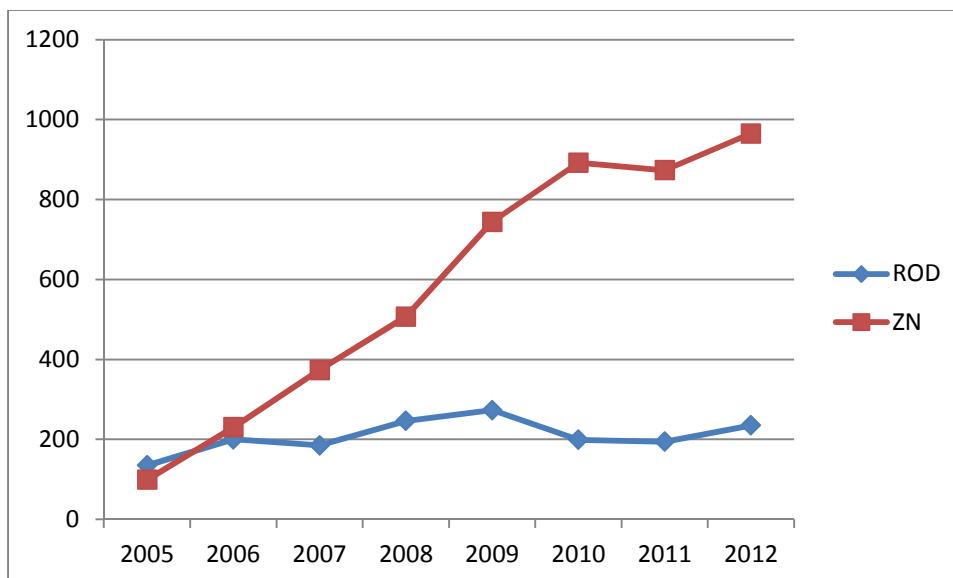
U odnosu na 2011. kada je zaprimljeno 1067 predmeta uvjetne osude sa zaštitnim nadzorom i rada za opće dobro, u 2012. godini proširio se spektar poslova koje izvršava probacijska služba a uz to se povećao i broj presuda u kojima je izrečena uvjetna osuda sa zaštitnim nadzorom i radom za opće dobro. Kada uzmemo u obzir sve prethodno navedeno, možemo reći da u odnosu na 2011. godinu bilježimo porast broja predmeta za 47,2%. Najveći broj novo zaprimljenih predmeta prikazanih u tablici 1., a koje nismo imali u prethodnim godinama, odnosi se na obavješćavanje žrtve i to ukupno 292 predmeta ili 78,7%

Tablica 2. Broj presuda kojima je izrečen uvjetna osuda sa zaštitnim nadzorom i rad za opće dobro, zaprimljene u razdoblju od 2005. do 2012. godine

Godina zaprimanja presude	Uvjetna osuda sa zaštitnim nadzorom (zaprimljene presude)			Rad za opće dobro na slobodi (zaprimljene presude)			Ukupno
	Spol			Spol			
	M	Ž	M+Ž	M	Ž	M+Ž	
2005.	113	22	135	82	17	99	234
2006.	164	36	200	208	22	230	430
2007.	167	18	185	348	25	373	558
2008.	231	15	246	481	26	507	753
2009.	246	27	273	704	40	744	1017
2010.	182	17	199	855	37	892	1091
2011.	164	30	194	813	60	873	1067
2012.	212	23	235	899	66	965	1200
Ukupno:	1479	188	1667	4390	293	4683	6350

Od ukupnog navedenog broja zaprimljenih presuda, uvjetna osuda sa zaštitnim nadzorom izrečena je u 235 presuda (19,6), a rad za opće dobro izrečen je u 965 presuda (80,4%).

Grafikon 1. Broj presuda kojima je izrečen zaštitni nadzor uz uvjetnu osudu i rad za opće dobro na slobodi, zaprimljene u razdoblju od 2005. do 2012. godine



U 2012. godini prvi puta nakon tri godine zabilježen je porast broja zaprimljenih presuda rada za opće dobro i to za 10,5% i zaštitnog nadzora uz uvjetnu osudu za 21%.

Tablica 3. Broj zaprimljenih predmeta u 2012. po uredima

Naziv probacijskog ureda	Broj predmeta
PROBACIJSKI URED SPLIT	182
PROBACIJSKI URED PULA	64
PROBACIJSKI URED BJELOVAR	130
PROBACIJSKI URED POŽEGA	65
PROBACIJSKI URED ZAGREB II	170
PROBACIJSKI URED ZADAR	64
PROBACIJSKI URED RIJEKA	172
PROBACIJSKI URED OSIJEK	210
PROBACIJSKI URED SISAK	72
PROBACIJSKI URED ZAGREB I	320
PROBACIJSKI URED DUBROVNIK	19
PROBACIJSKI URED VARAŽDIN	103
Ukupno	1571

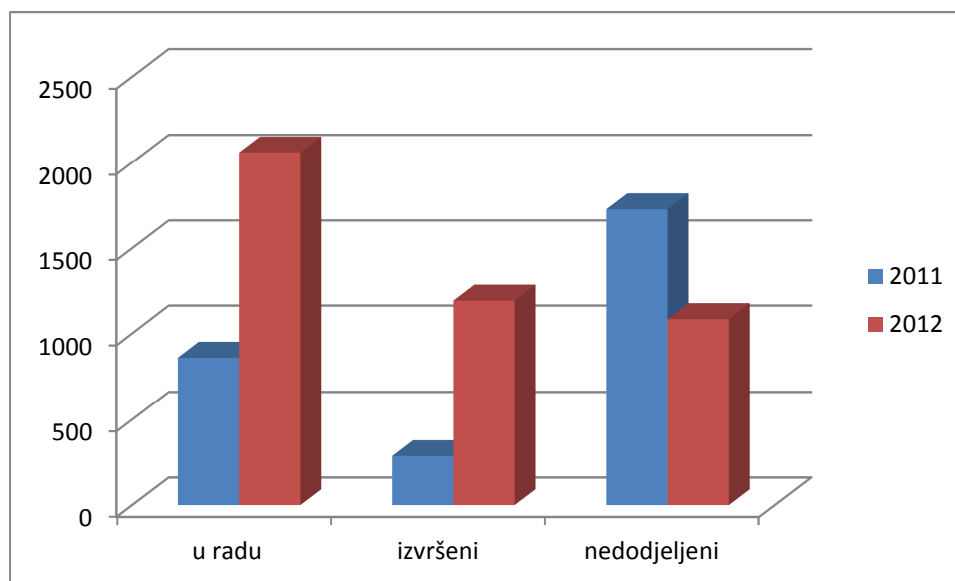
Najveći broj predmeta u 2012. zaprimljen je u Probacijskom uredu Zagreb I njih ukupno 320 ili 20,4%, potom u Osijeku 210 ili 13,4% i Rijeci 172 ili 11%. Probacijski uredi su na dan 31. prosinca 2012. godine završili ukupno 1190 predmeta ili 27,5%, u radu su imali njih 2059 ili 47,5% dok je novih predmeta odnosno predmeta koji čekaju na izvršavanje bilo ukupno 1083 ili 25%.

Tablica 4. Usporedba predmeta prema statusu

PROBACIJSKI URED	Stanje predmeta na dan 31.12.2011.				Stanje predmeta na dan 31.12.2012.			
	broj predmeta u radu	broj izvršenih predmeta	broj nedodjeljenih predmeta	Ukupno	broj predmeta u radu	broj izvršenih predmeta	broj nedodjeljenih predmeta	Ukupno
BJELOVAR	12	21	166	199	155	71	78	304
OSIJEK	169	39	316	524	257	195	283	735
POŽEGA	79	39	108	226	129	144	0	273
PULA	24	14	125	163	90	51	87	228
RIJEKA	142	41	235	418	237	98	246	581
SISAK	23	29	149	201	113	56	99	268
SPLIT	68	29	22	119	198	53	45	296
VARAŽDIN	0	0	239	239	109	103	55	267
ZADAR	0	0	89	89	85	24	59	168
ZAGREB I	205	51	241	497	486	251	63	800
ZAGREB II	138	24	37	199	200	144	68	412
Ukupno:	860	287	1727	2874	2059	1190	1083	4332

Ako podatke o stanju predmeta za 2012. godinu usporedimo s podacima za prethodnu godinu vidimo da se ukupni broj predmeta u radu sa 860 u 2011. godini povećao na 2059 u 2012. odnosno da je krajem 2012. godine broj predmeta u radu bio znatno veći u odnosu na prethodnu godinu. Iz podataka prikazanih u tablici 4. razvidno je i smanjenje broja nedodjeljenih predmeta odnosno predmeta s čijim se izvršavanjem još nije započelo u 2012. godini. Unatoč velikom broju predmeta zaprimljenih tijekom 2012. godine, broj nedodjeljenih predmeta se sa 1727 u 2011. na 1083. u 2012. godini što predstavlja smanjenje za 37,3%. Krajem 2011. probacijski uredi su, osim Zagreba I koji je ranije započeo sa radom, radili tek nešto više od 6 mjeseci tako da je u svakom uredu evedentno povećanje broja predmeta u radu. Kao što se može vidjeti na primjeru Probacijskog ureda Bjelovar, ali i drugih ureda, na dan 31.12.2011. godine imao je 12 predmeta u radu, a u istom razdoblju iduće godine njih ukupno 155.

Grafikon 2. Usporedba predmeta prema statusu



Iz tablice i pripadajućeg grafikona vidljivo je također i veliko povećanje broja završenih predmeta u 2012. godini. Na dan 31.12. 2011. godine probacijski uredi su izvršili ukupno 287 predmeta, a godinu dana kasnije na isti datum izvršeno je ukupno 1126 predmeta što je četiri puta više u odnosu na prethodnu godinu.

Tablica 5. Izvršeni predmeti u 2012. godini

Vrsta sankcije	Broj predmeta
Uvjetni otpust	5
Rad za opće dobro	707
Uvjetna osuda sa zaštitnim nadzorom	241
Obavješćavanje žrtve	169
Izvješća	4
Ukupno	1126

Tijekom navedene godine uspješno je realizirano 920 predmeta ili 83 % svih izvršenih predmeta u 2012. godini, dok ih 27% nije uspješno realizirano. Razlozi neuspješnog izvršavanja predmeta su: u 42 predmeta ili 20,3% (35 predmeta rada za opće dobro i 7 predmeta uvjetne osude sa zaštitnim nadzorom) doneseno je rješenje kojim se obustavlja izvršavanje sankcije zbog protoka vremena provjeravanja ili pak vremena u kojem se rad za opće dobro imao izvršiti, sud je u 63 predmeta ili 30,6% (58 predmeta rada za opće dobro i 5 predmeta uvjetne osude sa zaštitnim nadzorom) donio rješenje kojim određuje izvršavanje kazne zatvora, 101 predmet ili 49,1 % su otišli u zastaru te po njima nije postupano.

Najveći broj izvršenih predmeta njih ukupno 707 ili 62,8% odnosi se na predmeta rada za opće dobro, potom predmeta uvjetne osude sa zaštitnim nadzorom 241 ili 21,4%, te predmete obavještavanje žrtve 169 ili 15%.

I.2. Analiza predmeta prema tijelu dostavljanja predmeta

Radi lakšeg pregleda predmeta zaprimljenih u 2012. godini u niže navedenoj tablici prikazani su podaci samo za ona tijela koja su izrekla više od 15 predmeta, dok su tijela koja su dostavila manje od navedenog broja sumarno prikazana na kraju tablice pod nazivom ostali².

Tablica 6. Predmeti zaprimljeni u 2012. prema tijelu dostavljanja predmeta

Naziv tijela	Broj predmeta
Kaznionica u Lepoglavi	26
Kaznionica u Lipovici-Popovači	26
Kaznionica u Požegi	43
Općinski kazneni sud u Zagrebu	230
Općinski sud u Osijeku	51
Općinski sud u Požegi	34
Općinski sud u Puli – Pola	30
Općinski sud u Rijeci	120
Općinski sud u Sesvetama	18
Općinski sud u Sisku	63
Općinski sud u Splitu	87
Općinski sud u Šibeniku	20
Općinski sud u Varaždinu	39
Općinski sud u Vinkovcima	28
Općinski sud u Virovitici	22
Općinski sud u Vukovaru	34
Povjerenstvo za uvjetni otpust	59
Prekršajni sud u Varaždinu	21
Prekršajni sud u Zagrebu	68
Uprava za zatvorski sustav	47
Županijski sud u Rijeci	34
Županijski sud u Splitu	21
Županijski sud u Varaždinu	32
Županijski sud u Zagrebu	19
Ostali:	364
Ukupno	1571

Prema podacima prikazanim u prethodnoj tablici vidljivo je da je probacijska služba nadležno postupanje najveći broj predmeta dobila od Općinskog kaznenog suda u Zagrebu

² Detaljan popis svih tijela nalazi se u Statističkom dodatku ovog izvješća.

320 predmeta odnosno 20,4% svih zaprimljenih predmeta u 2012. godini, potom od Općinskog suda u Rijeci 120 predmeta te Općinskog suda u Splitu 87 predmeta. Tijekom 2012. započeto je s izvršavanjem predmeta nadzora uvjetnog otpusta i predmeta obavještavanje žrtava o izlasku osuđenika sa izvršavanja kazne zatvora, kao i izrada izvješća sudu kod odlučivanju o prekidu izdržavanja kazne zatvora ili korištenja pogodnosti. Sukladno tome po prvi puta kao podnositelji zahtjeva uz sudove i državna odvjetništva javljaju se i kaznionice i zatvori, te Povjerenstvo za uvjetni otpust.

I.3. Predmeti zaprimljeni u 2012. godini po grupama kaznenih djela

Tablica 7. Predmeti zaprimljeni u 2011. i 2012. prema kategoriji kaznenih djela

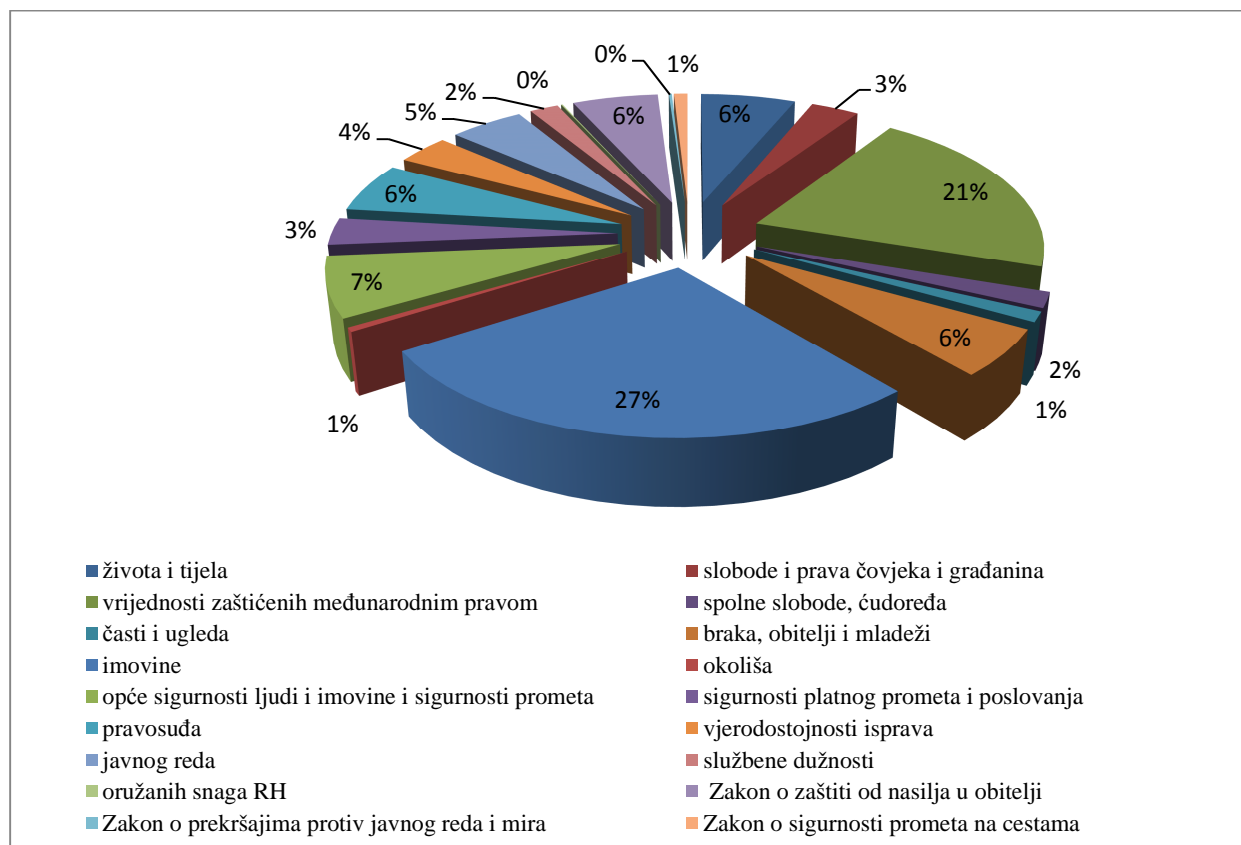
Kaznena djela protiv	2011.	%	2012.	%
života i tijela	34	2,7	107	6,3
slobode i prava čovjeka i građanina	45	3,6	54	3,2
vrijednosti zaštićenih međunarodnim pravom	185	14,9	351	20,6
spolne slobode, ćudoređa	15	1,2	31	1,8
časti i ugleda	7	0,6	21	1,2
braka, obitelji i mladeži	99	8	93	5,5
imovine	378	30,4	464	27,3
okoliša	10	0,8	9	0,5
opće sigurnosti ljudi i imovine i sigurnosti prometa	78	6,3	121	7,1
sigurnosti platnog prometa i poslovanja	21	1,7	55	3,2
pravosuđa	170	13,6	100	5,9
vjerodostojnosti isprava	31	2,5	59	3,5
javnog reda	50	4,1	84	4,9
službene dužnosti	35	2,8	32	1,9
oružanih snaga RH	0	0	2	0,1
Zakon o zaštiti od nasilja u obitelji	63	5,1	97	5,7
Zakon o prekršajima protiv javnog reda i mira	11	0,9	4	0,2
Ovršni zakon	4	0,3	1	0
Zakon o energiji	8	0,6	1	0
Zakon o sigurnosti prometa na cestama	1	0	15	0,9
Ukupno:	1245	100	1701 ³	100

Najveći broj predmeta zaprimljenih u 2012. odnosi se na počinitelje kaznenih djela protiv imovine (krađe, teške krađe, razbojništva, uništenje tuđe pokretne stvari) 464 ili 27,3% ukupno zaprimljenih predmeta, potom na kaznena djela protiv slobode i prava čovjeka i

³ U 50 predmeta poput Obavještavanja žrtve ili uvjetnog otpusta podnositelj zahtjeva, Povjerenstvo za uvjetni otpust ili kaznionica, nisu naveli kazneno djelo nego samo podatke o žrtvi i osobni podaci o počinitelju tako da ti podaci nisu niti mogli biti analizirani. Pojedini osuđenici su također osuđeni za više kaznenih djela tako da je ukupni zbroj kaznenih djela nešto veći od broja zaprimljenih predmeta.

građanina (u najvećem broju zlouporaba opojnih droga) 351 ili 20,6%, kaznena djela protiv opće sigurnosti ljudi i imovine i sigurnosti prometa (izazivanje prometne nesreće, teško kazneno djelo protiv opće sigurnosti) 121 ili 7,1%, te kaznena djela protiv života i tijela (ubojstva, teška ubojstva) 107 odnosno 6,3%.

Grafikon 4. Predmeti zaprimljeni u 2012. prema kategoriji kaznenih djela



Iz podataka prikazanih u tablici pripadajućem grafikonu vidljivo je također da veliku kategoriju osuđenika čine počinitelji obiteljskog nasilja koje je sankcionirano odredbama kaznenog ali i Zakona o zaštiti od nasilja u obitelji. Ako podatke o kaznenim djelima iz 2012. godine usporedimo s onima iz 2011. godine evidentno je da je probacija, kroz izvršavanje poslova nadzora uvjetnog otpusta, počela raditi i s počiniteljima uistinu teških kaznenih djela.

U 2012. godini probacijski uredi zaprimili 50 predmeta u kojima su počinitelji počinili kazneno djelo ubojstva, teškog ubojstva, ubojstva na mah. Nadalje, u odnosu na 2011. godinu, zaprimljeni su također i predmeti u kojima su počinitelji počinili kaznena djela silovanja (13 predmeta), ratnog zločina protiv civilnog stanovništva (5 predmeta) i dr. Sve ovo ukazuje na činjenicu da probacijski službenici rade i s počiniteljima najtežih kaznenih djela za koje su zapriječene kazne dugotrajnog zatvora.

II. OSOBE UKLJUČENE U PROBACIJU

II.1. Struktura osoba uključenih u probaciju po spolu, dobi – predmeti zaprimljeni u 2012. godini

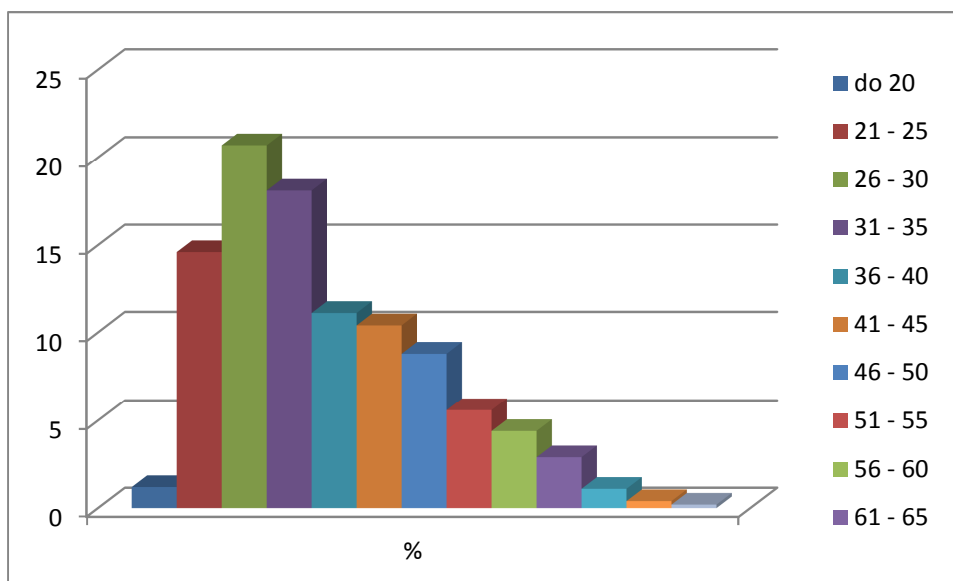
Kao što se može vidjeti iz podataka prikazanih u tablici 8. od 1571 predmeta zaprimljenog u 2012. godini njih 1446 ili 92% odnosi se na osobe muškog spola a samo 125 ili 8% na osobe ženskog spola. Osoba uključenih u probaciju ženskog spola najviše je u dobi od 26 do 30 godina 32, te potom u dobi od 31 do 35 godina 22 osobe., isti slučaj je i sa osobama muškog spola.

Tablica 8. Osobe uključene u probaciju po dobi i spolu - predmeti zaprimljeni u 2012.

Dob	Spol		Ž%	Ukupno
	M	Ž		
do 20	18	1	5,3	19
21 - 25	219	10	4,4	229
26 - 30	293	32	9,8	325
31 - 35	263	22	7,7	285
36 - 40	164	11	6,3	175
41 - 45	150	14	8,5	164
46 - 50	120	18	13	138
51 - 55	88	5	5,4	93
56 - 60	64	6	8,6	70
61 - 65	41	4	8,8	45
66 - 70	17	1	5,5	18
71 - 75	6	1	14,3	7
76 i više	3	0	0	3
Ukupno:	1446	125	100	1571

Najveći postotak osoba ženskog spola u odnosu na osobe muškog spola je u dobi od 71-75 godina 14,3%, potom u dobi od 46 do 50 godina 13% dok niti jedne osuđenice nema u dobi od 76 i više godina.

Grafikon 5. Osobe uključene u probaciju po dobi - predmeti zaprimljeni u 2012.



Najveći broj osoba uključenih u probaciju je u dobi 26 do 30 godina 20,7%, potom u dobi od 31 do 35 godina 18,1% te u dobi od 21 do 25 godina 14,6%. Najstarija osoba uključena u probaciju je muškarac star 77 godina kojemu je kazna zatvora u trajanju od 6 mjeseci zamijenjena radom za opće dobro u trajanju od 60 radnih dana.

II.2. Struktura osoba uključenih u probaciju po stručnoj spreml

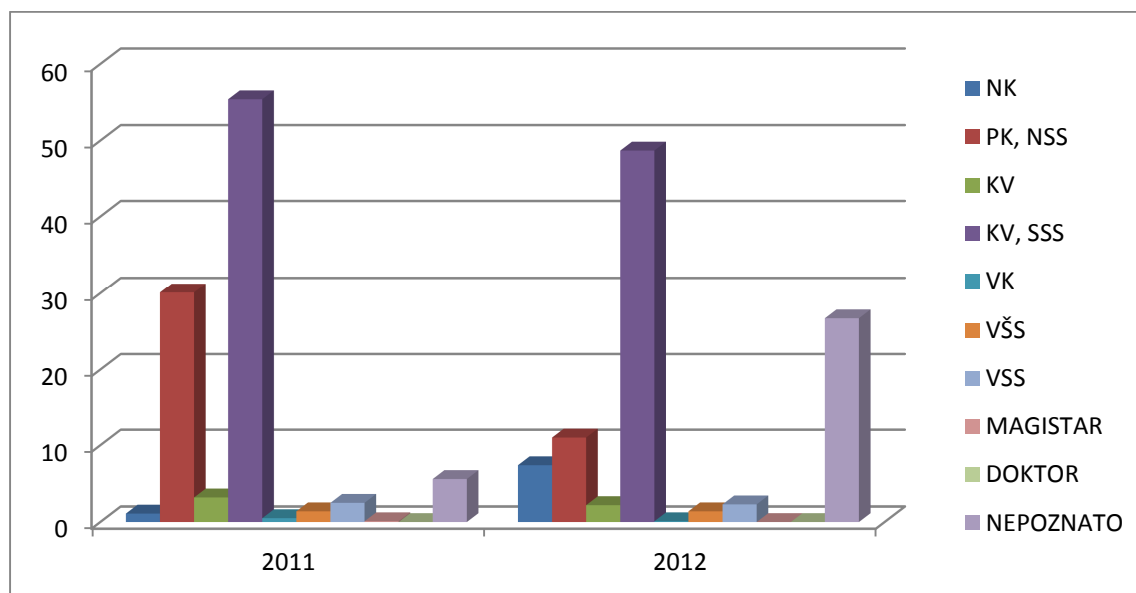
Tablica 9. Osobe uključene u probaciju po spolu i obrazovanju – predmeti zaprimljeni u 2012. godini

Stručna sprema	Spol		Ukupno	%
	M	Ž		
NK	110	7	117	7,4
PK, NSS	163	8	171	11
KV	35	0	35	2,2
KV, SSS	706	59	765	48,7
VK	2	0	2	0,1
VŠS	22	0	22	1,4
VSS	28	9	37	2,3
MAGISTAR	1	0	1	0
DOKTOR	0	1	1	0
NEPOZNATO	376	44	420	26,7
UKUPNO	1443	128	1571	100

Analiza po obrazovanju osoba uključenih u probaciju pokazuje da je najveći broj predmeta zaprimljenih u 2012. godine izrečeno osobama srednje stručne spreml 765 predmeta ili 48,7%, potom osobama niže stručne spreml 171 predmet 11%, a najmanje

osobama sa magistarskim ili pak doktorskim stupnjem stručne spreme svega 2 predmeta ili 0,1%. U 420 predmeta nemamo podatke o stručnoj spremi osobe uključene u probaciju, a tu se uglavnom radi o predmetima obavještanja žrtava gdje se u Zahtjevu za obavještanje žrtve nije navodio taj podatak.

Grafikon 6. Usporedba osobe uključene u probaciju po obrazovanju – predmeti zaprimljeni u 2011. i 2012. godini



Prema podacima prikazanim u grafikonu 9. vidljivo je da se u 2012. godini smanjio broj osoba niže stručne spreme koje su bile uključene u probaciju. Naime, u 2011. godini udio osoba niže stručne spreme u ukupnom broju zaprimljenih predmeta iznosio je 30,1% dok je u 2012. godini taj broj pao na 11%. Također je vidljivo da se u 2012. godini povećao nekvalificiranih osoba sa 1,1 u 2011. na 7,4% u 2012. godini. U obje godine najveći broj osoba uključenih u probaciju predstavljaju osobe srednje stručne spreme.

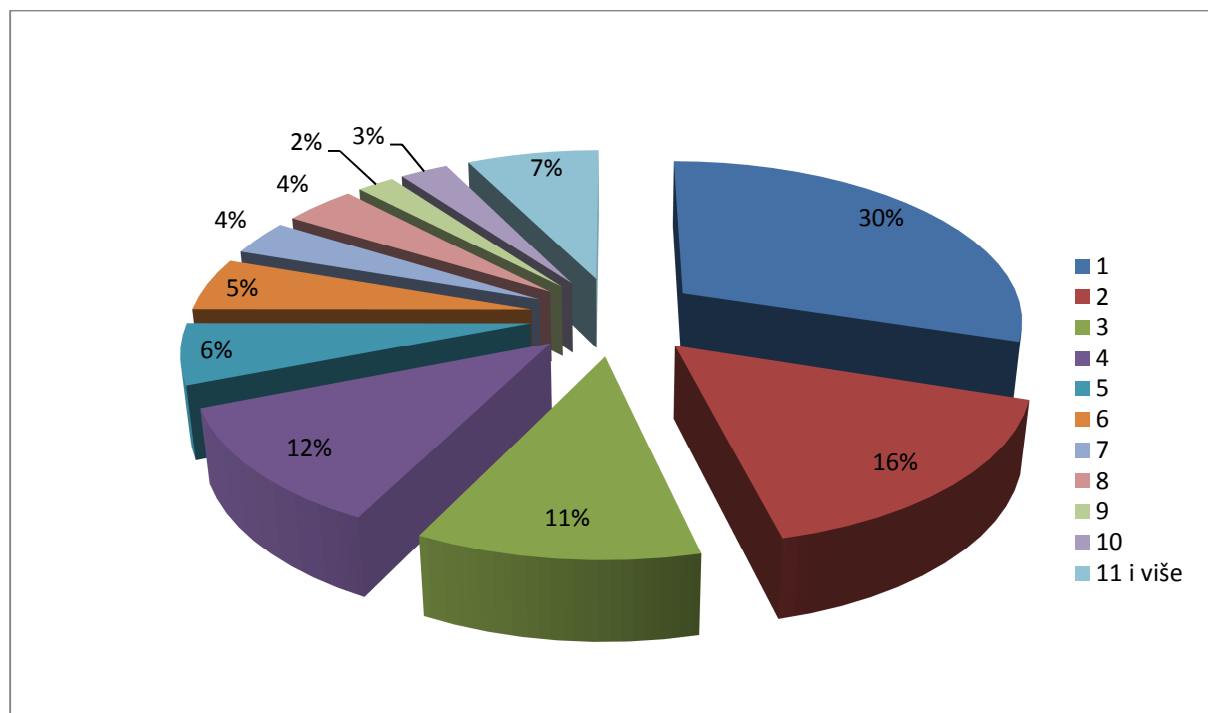
II.3. Struktura osoba uključenih u probaciju prema ranijoj kažnjavanosti

Tablica 15. Osobe uključene u probaciju prema ranijoj kažnjavanosti – predmeti zaprimljeni u 2012. godini

Ranija kažnjavanost	broj predmeta	%
da	606	38,6
ne	965	61,4
ukupno	1571	100

Od ukupnog broja osoba za koje su predmeti zaprimljeni presude u 2012. godini njih 606 ili 38,6% su prethodno kažnjavane jednom ili više puta, dok njih 965 ili 61,4% nije prethodno kažnjavano.

Grafikon 8. Broj ranijih kažnjavanja – predmeti zaprimljeni u 2012. godini



Od ukupnog broja osoba uključenih u probaciju koji su bili prethodno kažnjavani njih 30% je jedanput prethodno kažnjavano, 16% ih je dva puta prethodno kažnjavano, 11% tri puta, 12% ih je prethodno kažnjavano 4 puta, 5 i više puta ih je kažnjavano ukupno 31%. Podaci navedeni u prethodnom grafikonu ukazuju na činjenicu kako je veliki broj osoba uključenih u probaciju, osobe sa ozbiljnom kriminalnom prošlošću pet ili više puta su prethodno kažnjavani. Sve ovo ukazuje na činjenicu da kod ovih osoba uključenih u probaciju postoji velika vjerojatnost kriminalnog povrata, sprečavanje kojeg će predstavljati veliki

izazov za probacijske službenike. U 2012. godini zaprimili smo dva predmeta rada za opće dobro u kojima su počinitelji prethodno kažnjavani 32 puta za različita kaznena djela.

III. PRAVNE OSOBE I RAD ZA OPĆE DOBRO – broj novosklopljenih ugovora

Presude kojima je izrečen rad za opće dobro na slobodi mogu se izvršavati u pravnim osobama s kojima je sklopljen ugovor o izvršavanju rada za opće dobro, tijelima lokalne samouprave ali i u tijelima s javnim ovlastima s kojima nije potrebno potpisivati ugovor. Kriterij za uspostavljanje suradnje s ustanovama i drugim pravnim osobama je djelatnost kojom se bave pravne osobe, a koja mora biti od koristi za društvenu zajednicu. To može biti humanitarna, ekološka, komunalna ili neka druga slična općekorisna djelatnost.

Prema evidencijama koje se vode u ovom Ministarstvu, tijekom 2012. godine ugovor je sklopljen sa 111 novih pravnih osoba s područja gotovo cijele Republike Hrvatske. Uz ugovore koji su sklopljeni prethodnih godina dolazimo do brojke od 438 pravnih osoba u kojima se može izvršavati sankcija rada za opće dobro.

Statistički dodatak

Tablica 1. Predmeti zaprimljeni u 2012. prema tijelu dostavljanja predmeta

Naziv tijela	Broj predmeta
Kaznionica u Glini	1
Kaznionica u Lepoglavi	26
Kaznionica u Lipovici-Popovači	29
Kaznionica u Požegi	43
Kaznionica u Valturi	7
Općinski kazneni sud u Zagrebu	230
Općinski sud u Belom Manastiru	1
Općinski sud u Bjelovaru	5
Općinski sud u Bujama – Buie	11
Općinski sud u Buzetu	1
Općinski sud u Crikvenici	2
Općinski sud u Čakovcu	6
Općinski sud u Delnicama	6
Općinski sud u Dubrovniku	13
Općinski sud u Đakovu	4
Općinski sud u Gospiću	8
Općinski sud u Hrvatskoj Kostajnici	4
Općinski sud u Ivanić-Gradu	17
Općinski sud u Jastrebarskom	1
Općinski sud u Karlovcu	8
Općinski sud u Kninu	1
Općinski sud u Koprivnici	14

Općinski sud u Korčuli	1
Općinski sud u Krapini	7
Općinski sud u Križevcima	4
Općinski sud u Krku	1
Općinski sud u Kutini	3
Općinski sud u Labinu	6
Općinski sud u Malom Lošinj	1
Općinski sud u Metkoviću	4
Općinski sud u Našicama	3
Općinski sud u Ogulinu	3
Općinski sud u Opatiji	2
Općinski sud u Osijeku	51
Općinski sud u Pazinu	3
Općinski sud u Poreču – Parenzo	1
Općinski sud u Požegi	34
Općinski sud u Puli – Pola	30
Općinski sud u Puli -Pola	1
Općinski sud u Rabu	1
Općinski sud u Rijeci	120
Općinski sud u Rovinju – Rovigno	2
Općinski sud u Samoboru	2
Općinski sud u Sesvetama	18
Općinski sud u Sinju	2
Općinski sud u Sisku	63
Općinski sud u Slatini	1
Općinski sud u Slavonskom Brodu	13
Općinski sud u Splitu	87
Općinski sud u Starom Gradu	2
Općinski sud u Šibeniku	20
Općinski sud u Valpovu	6
Općinski sud u Varaždinu	39
Općinski sud u Velikoj Gorici	6
Općinski sud u Vinkovcima	28
Općinski sud u Virovitici	22
Općinski sud u Vrgorcu	1
Općinski sud u Vukovaru	34
Općinski sud u Zaboku	3
Općinski sud u Zadru	11
Općinski sud u Zagrebu	2
Općinski sud u Zaprešiću	2
Općinski sud u Zlataru	18
Općinsko državno odvjetništvo u Bjelovaru	1
Općinsko državno odvjetništvo u Osijeku	5
Općinsko državno odvjetništvo u Sisku	5
Općinsko državno odvjetništvo u Splitu	3

Povjerenstvo za uvjetni otpust	57
Prekršajni sud u Čakovcu	3
Prekršajni sud u Imotskom	1
Prekršajni sud u Opatiji	2
Prekršajni sud u Opatiji	3
Prekršajni sud u Pazinu	1
Prekršajni sud u Rijeci	3
Prekršajni sud u Splitu	6
Prekršajni sud u Varaždinu	21
Prekršajni sud u Zagrebu	68
Uprava za zatvorski sustav	48
Zatvor u Bjelovaru	11
Zatvor u Dubrovniku	2
Zatvor u Gospiću	3
Zatvor u Karlovcu	4
Zatvor u Osijeku	11
Zatvor u Požegi	4
Zatvor u Puli-Pola	1
Zatvor u Sisku	5
Zatvor u Splitu	4
Zatvor u Šibeniku	6
Zatvor u Varaždinu	9
Zatvor u Zadru	5
Zatvor u Zagrebu	6
Zatvorska bolnica u Zagrebu	1
Županijski sud u Bjelovaru	6
Županijski sud u Čakovcu	1
Županijski sud u Dubrovniku	1
Županijski sud u Karlovcu	1
Županijski sud u Osijeku	14
Županijski sud u Požegi	5
Županijski sud u Puli-Pola	9
Županijski sud u Rijeci	34
Županijski sud u Slavonskom brodu	3
Županijski sud u Splitu	22
Županijski sud u Šibeniku	3
Županijski sud u Varaždinu	33
Županijski sud u Varaždinu, Stalna služba u Koprivnici	4
Županijski sud u Velikoj Gorici	7
Županijski sud u Vukovaru	14
Županijski sud u Zadru	1
Županijski sud u Zagrebu	18
Ukupno	1571

IV. FINANCIJSKI POKAZATELJI

Za razvoj probacijske službe u Republici Hrvatskoj i izvršavanje sankcija i mjera u zajednici, tijekom 2012. godine, planirano je i utrošeno kako slijedi u tablici u Tablici 16.

Tablica 16. Prikaz planiranih i utrošenih sredstava u 2012. godini

vrsta rashoda	planirana sredstva	ukupni rashodi	udio u ukupnim rashodima (%)
plaće	5.314.130,01	5.314.130,01	49,82
doprinosi	863.091,80	863.091,80	8,09
naknade za prijevoz	411.833,63	411.833,63	3,86
IPA 2008 EU projekt Razvoj probacijskog sustava u RH	795.248,00	623.737,73	5,85
Uređenje i opremanje Uprave za probaciju	30.000,00	7.676,90	0,07
Službena putovanja	176.000,00	179.647,80	1,68
Stručno usavršavanje zaposlenika	25.000,00	17.578,00	0,16
sitni inventar i auto gume	40.000,00	38.354,96	0,36
usluge telefona, pošte, prijevoza	100.000,00	163.659,72	1,53
usluge investicijskog i tekućeg održavanja	150.000,00	70.289,99	0,66
intelektualne i osobne usluge	10.000,00	7.905,00	0,07
ostali nespomenuti rashodi poslovanja	70.000,00	69.995,93	0,66
resocijalizacija osuđenih osoba koje sankcije izvršavaju na slobodi	2.900.000,00	2.899.328,57	27,18
UKUPNO	10.885.303,44	10.667.230,04	100,00